




INSTRUKCJA UŻYTKOWANIA I BEZPIECZEŃSTWA PRODUKTU

Kategoria produktu: **ZASŁONY GOTOWE**

<p>1. Instrukcja montażu i instalacji</p>	<ol style="list-style-type: none"> Przed przystąpieniem do zawieszenia zasłon, upewnij się, że karnisz lub szyny sufitowe dostosowane są do ciężaru tkaniny oraz że są prawidłowo zamontowane. Sprawdź, czy elementy do montażu zasłon nie są uszkodzone oraz czy są kompletne i poprawnie zamontowane. Zastosuj sposób zawieszenia zasłon odpowiedni do zakupionego produktu. <ol style="list-style-type: none"> zasłony z zawieszeniem typu przelotka powinny być zawieszane bezpośrednio na karniszu. <div data-bbox="683 640 1099 786" data-label="Image">  </div> <p><i>Zawieszenie zasłon za pomocą przelotek.</i></p> zasłony z zawieszeniem typu taśma/tunel/żabki mogą być zawieszane bezpośrednio na karniszu za pomocą tunelu lub na żabkach z wykorzystaniem kieszonek zawartych w taśmie. <div data-bbox="683 898 1110 1070" data-label="Image">  </div> <p><i>Zawieszenie zasłon za pomocą tunelu</i></p> zasłony z zawieszeniem typu flex powinny być zamontowane na szynach sufitowych za pomocą specjalnych haczyków. <div data-bbox="683 1128 1082 1290" data-label="Image">  </div> <p><i>Zawieszenie zasłon za pomocą żabek</i></p> Przed przystąpieniem do marszczenia taśmy zawiąż sznurki na supeł, aby uniknąć ich wyciągnięcia z tunelików. Po zabezpieczeniu sznurków, dokonaj marszczenia zasłon wedle pożądanej szerokości.
<p>2. Instrukcje dotyczące konserwacji</p>	<ol style="list-style-type: none"> Postępuj zgodnie z instrukcjami prania podanymi na metce dołączonej do zasłon oraz znajdującymi się na opakowaniu. Z zasłon o intensywnym kolorze może uwalniać się kolor, dlatego pierz je oddzielnie, używając chusteczek przeciw farbowaniu. W celu uchronienia zasłon przed uszkodzeniami mechanicznymi podczas prania, staraj się używać woreczków ochronnych. Używaj delikatnych środków piorących. Przechowuj zasłony w suchym i przewiewnym miejscu, aby uniknąć zawilgocenia i pleśni.
<p>3. Instrukcje dotyczące bezpiecznego użytkowania</p>	<ol style="list-style-type: none"> Używaj zasłon zgodnie z ich przeznaczeniem, trzymaj je z dala od dzieci i zwierząt. Delikatnie przesuwaj zasłony po karniszu lub szynie sufitowej, aby nie uszkodzić tkaniny oraz nie zerwać jej z karnisza. Unikaj bliskiego kontaktu z ogniem i wysokimi temperaturami.

	4. Regularnie sprawdzaj czy przelotki, taśma lub taśma typu flex nie są uszkodzone. Tak samo postępuj w odniesieniu do karniszy oraz szyn sufitowych.
4. Instrukcje dotyczące utylizacji	<ol style="list-style-type: none"> 1. Opakowanie zutylizuj zgodnie z oznaczeniami środowiskowymi znajdującymi się na opakowaniu. 2. Zastony poddaj recydingowi w specjalnych punktach zbiórki odpadów tekstylnych. Sprawdź lokalne przepisy utylizacji tekstyliów.
<p>EUROFIRANYTM B.B. Choczyńscy Spółka Jawna ul. Sienkiewicza 81, 34-300 Żywiec KRS 0000246287 NIP 553-233-66-25 REGON 240238276 tel. +48 33 865 23 66/fax. +48 33 865 25 01 e-mail: eurofirany@eurofirany.com.pl www.eurofirany.com.pl</p>	